



ТЕРРИТОРИАЛЬНЫЙ ОРГАН  
ФЕДЕРАЛЬНОЙ СЛУЖБЫ  
ГОСУДАРСТВЕННОЙ СТАТИСТИКИ  
ПО ЧЕЧЕНСКОЙ РЕСПУБЛИКЕ

# ПРОМЫШЛЕННОЕ ПРОИЗВОДСТВО

январь - апрель 2024 года

10.06.2024

# СОДЕРЖАНИЕ

Индексы промышленного производства	4
Объем отгруженных товаров собственного производства, выполненных работ и услуг	12
Производство отдельных видов продукции	15

1

## Индексы промышленного производства

# ИНДЕКСЫ ПРОМЫШЛЕННОГО ПРОИЗВОДСТВА

ЧЕЧЕНСТАТ

апрель 2024 г. в % к соответствующему месяцу предыдущего года



## ИПП

# 97,4

Добыча полезных ископаемых

## 98,6

Обработывающие производства

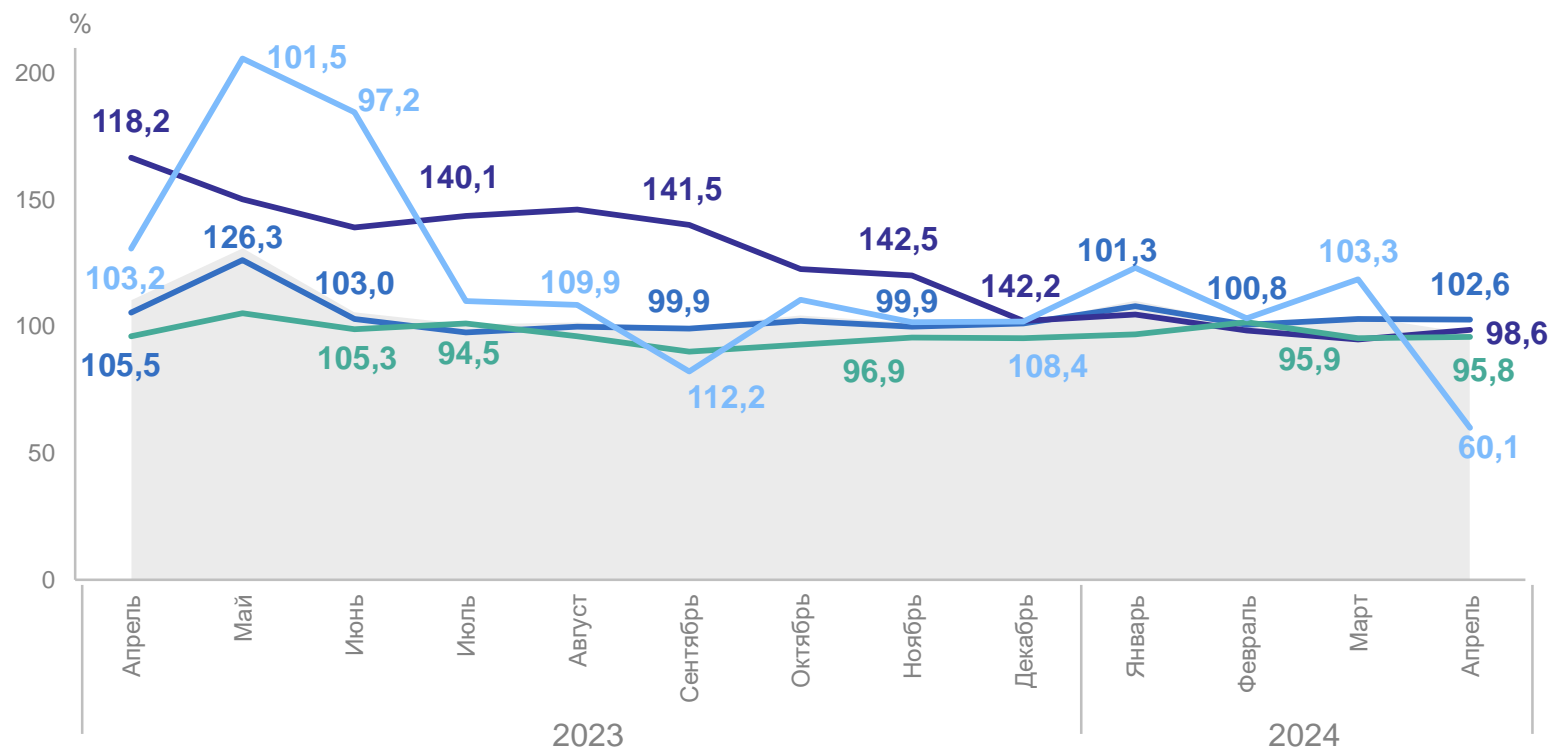
## 102,6

Обеспечение электрической энергией, газом и паром; кондиционирование воздуха

## 60,1

Водоснабжение; водоотведение, организация сбора и утилизации отходов, деятельность по утилизации загрязнений

## 95,8



● Индекс промышленного производства

■ Добыча полезных ископаемых

■ Обеспечение электрической энергией, газом и паром; кондиционирование воздуха

■ Обработывающие производства

■ Водоснабжение; Водоотведение, организация сбора и утилизации отходов, деятельность по ликвидации загрязнений

# ИНДЕКСЫ ПРОМЫШЛЕННОГО ПРОИЗВОДСТВА

январь - апрель 2024 г. в % к соответствующему периоду предыдущего года

ЧЕЧЕНСТАТ



**ИПП**

**102,8**

Добыча полезных ископаемых

**99,0**

Обрабатывающие производства

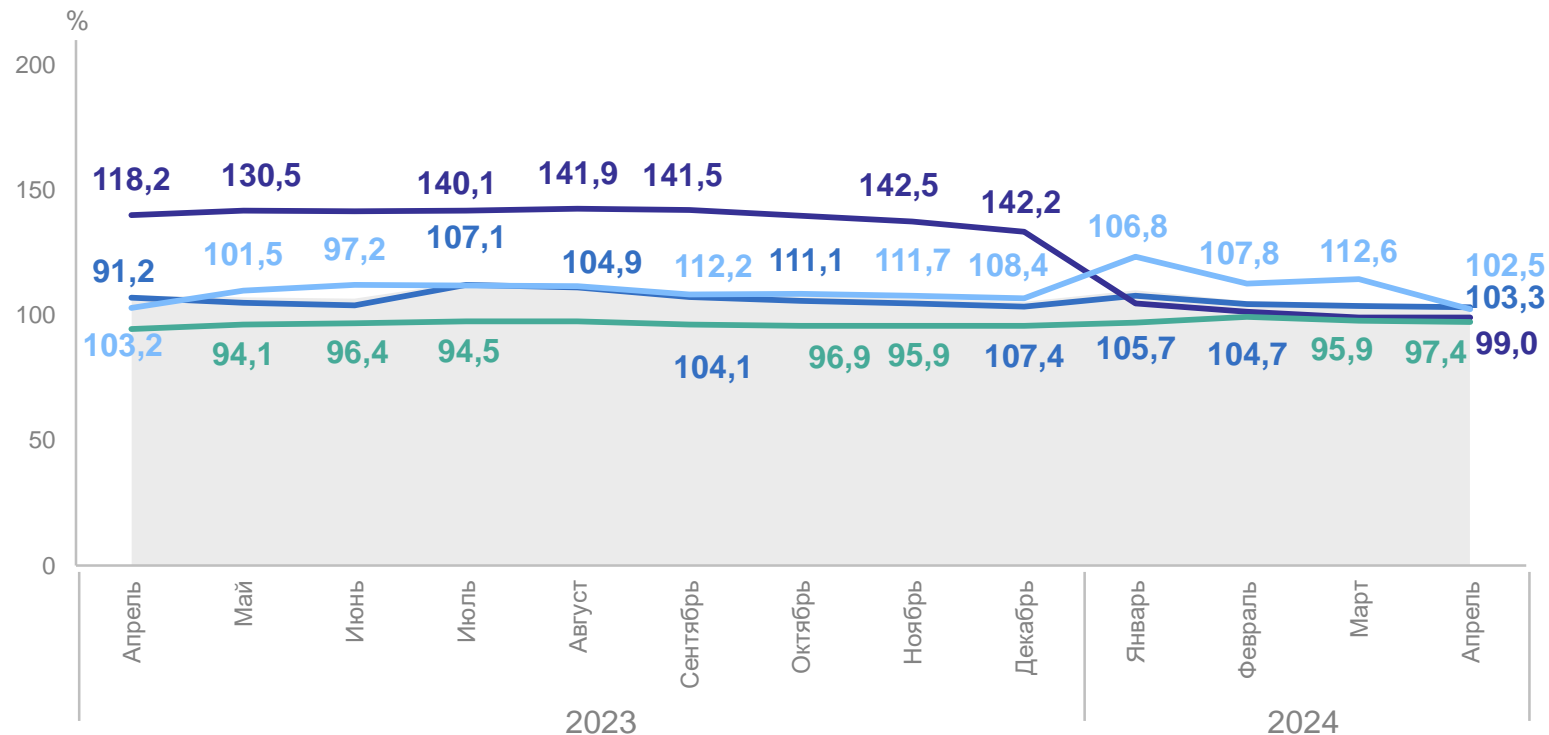
**103,3**

Обеспечение электрической энергией, газом и паром; кондиционирование воздуха

**102,5**

Водоснабжение; водоотведение, организация сбора и утилизации отходов, деятельность по утилизации загрязнений

**97,4**



● Индекс промышленного производства

■ Добыча полезных ископаемых

■ Обеспечение электрической энергией, газом и паром; кондиционирование воздуха

■ Обрабатывающие производства

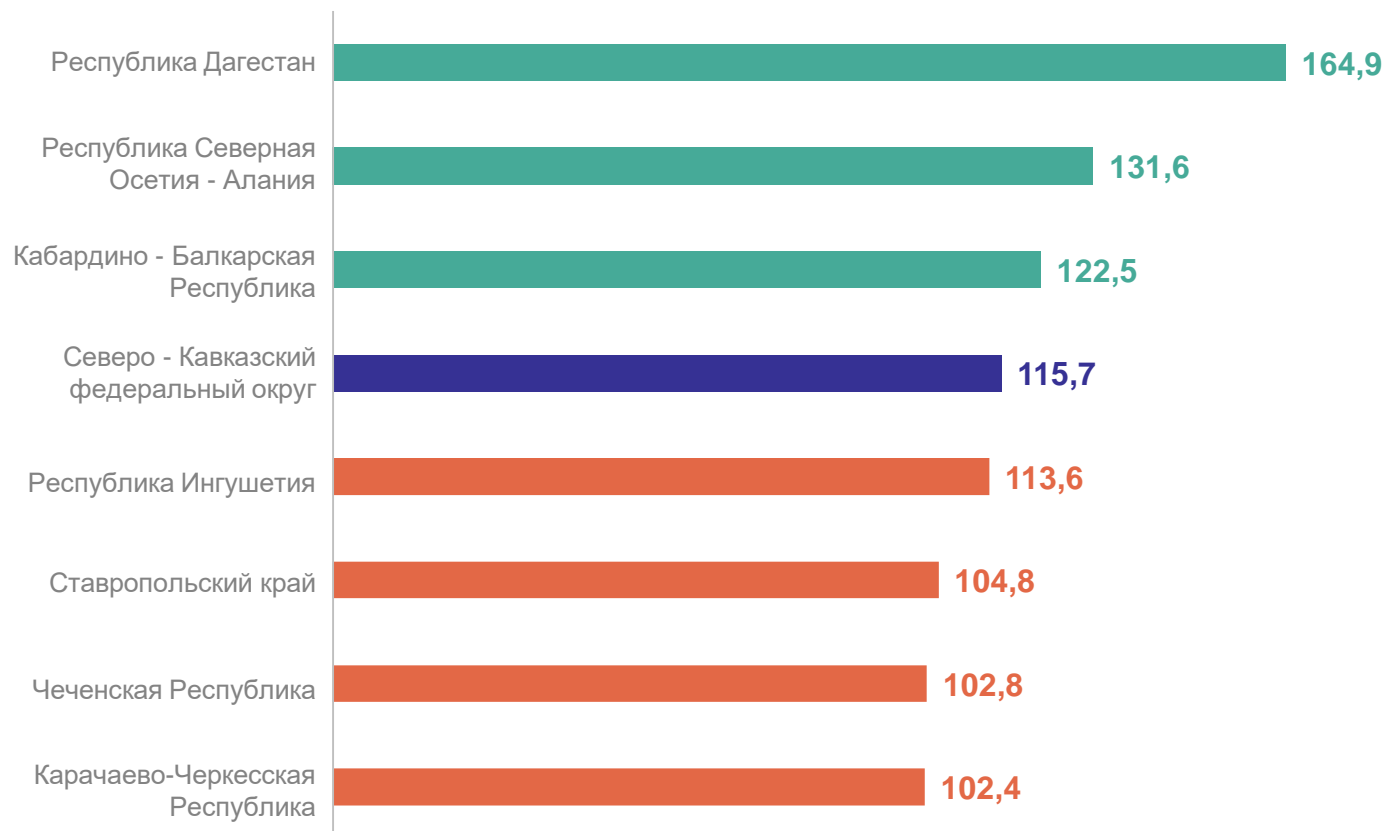
■ Водоснабжение; Водоотведение, организация сбора и утилизации отходов, деятельность по ликвидации загрязнений

# ИНДЕКСЫ ПРОМЫШЛЕННОГО ПРОИЗВОДСТВА В СУБЪЕКТАХ СЕВЕРО-КАВКАЗСКОГО ФЕДЕРАЛЬНОГО ОКРУГА

ЧЕЧЕНСТАТ

январь - апрель 2024 г. в % к соответствующему периоду предыдущего года

## Регионы с наибольшими и наименьшими значениями



3

субъекта  
значение индекса  
больше, чем по СКФО

4

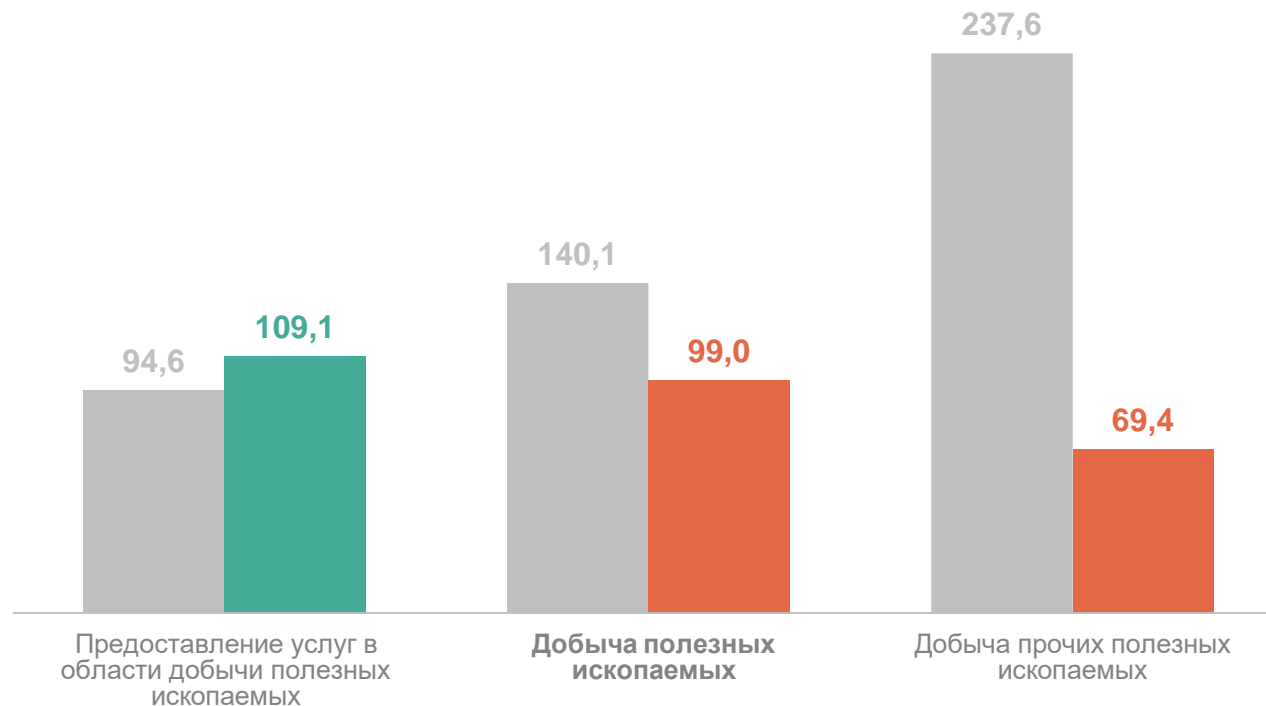
субъекта  
значение индекса  
меньше, чем по СКФО

# ИНДЕКСЫ ПРОИЗВОДСТВА ПО ДОБЫЧЕ ПОЛЕЗНЫХ ИСКОПАЕМЫХ

ЧЕЧЕНСТАТ

январь - апрель 2024 г. в % к соответствующему периоду предыдущего года

Добыча полезных ископаемых	99,0
Добыча прочих полезных ископаемых	69,4
Предоставление услуг в области добычи полезных ископаемых	109,1



● январь-апрель 2023 г. к январю-апрелю 2022 г.

● январь-апрель 2024 г. к январю-апрелю 2023 г.

# ИНДЕКСЫ ПРОИЗВОДСТВА ПО ОСНОВНЫМ ВИДАМ ОБРАБАТЫВАЮЩИХ ПРОИЗВОДСТВ

ЧЕЧЕНСТАТ

январь - апрель 2024 г. в % к соответствующему периоду предыдущего года



в 5,8 р.

Производство готовых металлических изделий, кроме машин и оборудования



в 2,8 р.

Производство прочих готовых изделий



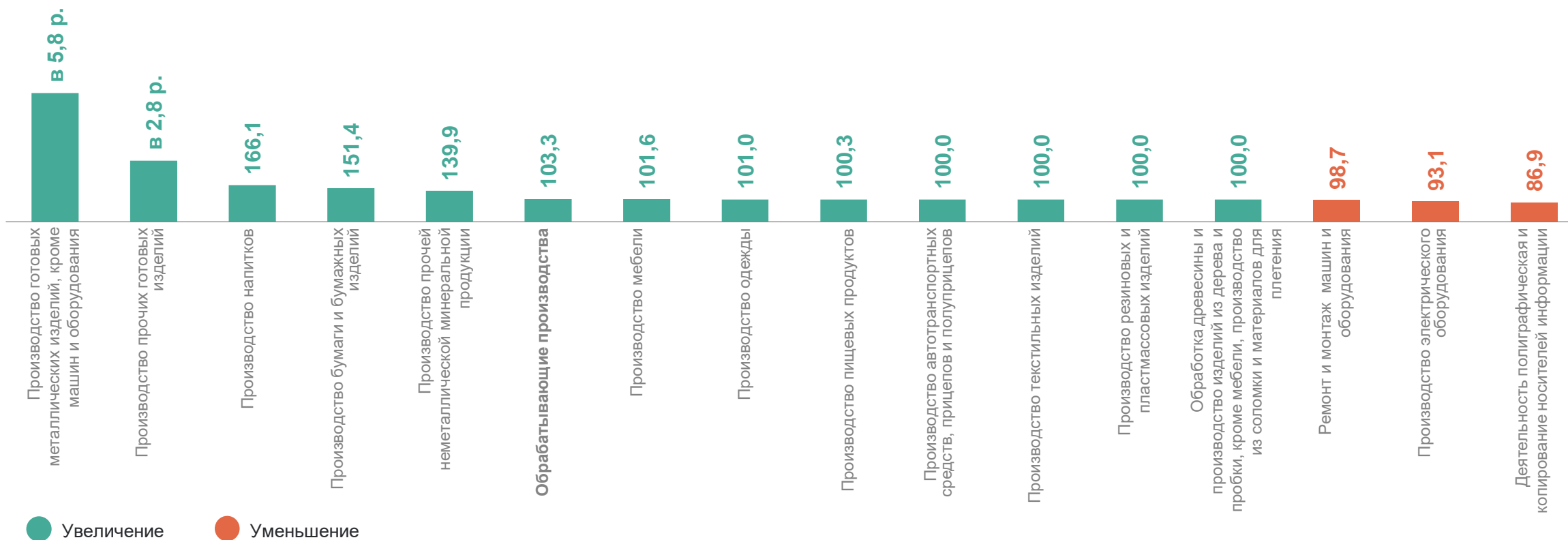
93,1

Производство электрического оборудования



86,9

Деятельность полиграфическая и копирование носителей информации





# ИНДЕКСЫ ПРОИЗВОДСТВА ПО ОБЕСПЕЧЕНИЮ ЭЛЕКТРИЧЕСКОЙ ЭНЕРГИЕЙ, ГАЗОМ И ПАРОМ; КОНДИЦИОНИРОВАНИЕ ВОЗДУХА

январь - апрель 2024 г. в % к соответствующему периоду предыдущего года

Обеспечение электрической энергией, газом и паром; кондиционирование воздуха	102,5
Производство, передача и распределение электроэнергии	105,7
Производство и распределение газообразного топлива	97,7
Производство, передача и распределение пара и горячей воды; кондиционирование воздуха	101,2



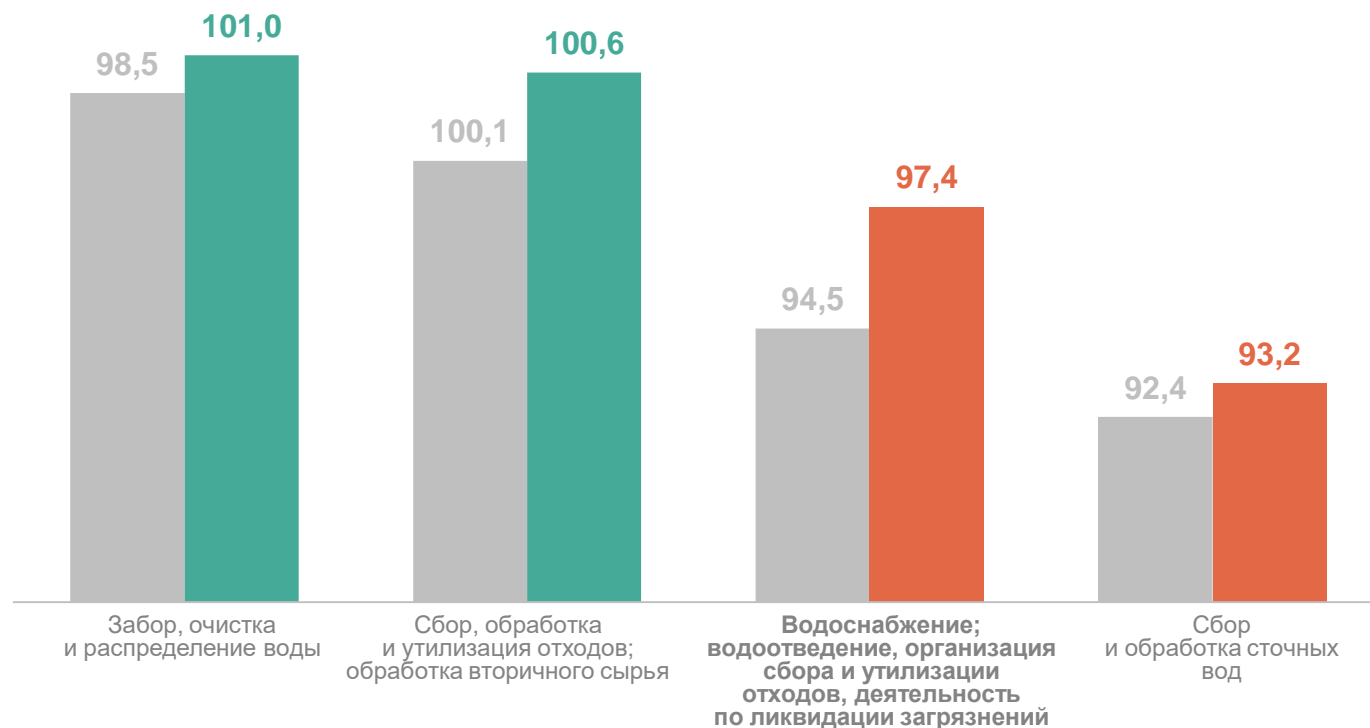
● январь-апрель 2023 г. к январю-апрелю 2022 г.

● январь-апрель 2024 г. к январю-апрелю 2023 г.

# ИНДЕКСЫ ПРОИЗВОДСТВА ПО ВОДОСНАБЖЕНИЮ; ВОДООТВЕДЕНИЮ, ОРГАНИЗАЦИИ СБОРА И УТИЛИЗАЦИИ ОТХОДОВ, ДЕЯТЕЛЬНОСТЬ ПО ЛИКВИДАЦИИ ЗАГРЯЗНЕНИЙ

январь - апрель 2024 г. в % к соответствующему периоду предыдущего года

Водоснабжение; водоотведение, организация сбора и утилизации отходов, деятельность по ликвидации загрязнений	97,4
Забор, очистка и распределение воды	101,0
Сбор и обработка сточных вод	93,2
Сбор, обработка и утилизация отходов; обработка вторичного сырья	100,6



● январь-апрель 2023 г. к январю-апрелю 2022 г.

● январь-апрель 2024 г. к январю-апрелю 2023 г.

2

**Объем отгруженных товаров  
собственного производства,  
выполненных работ и услуг**

# ОБЪЕМ ОТГРУЖЕННЫХ ТОВАРОВ СОБСТВЕННОГО ПРОИЗВОДСТВА, ВЫПОЛНЕННЫХ РАБОТ И УСЛУГ

январь - апрель 2024 г., млн рублей

Промышленное производство **28 663,9**

Обеспечение электрической энергией, газом и паром; кондиционирование воздуха **18 568,9**

Обрабатывающие производства **6 824,6**

Добыча полезных ископаемых **2 536,0**

Водоснабжение; водоотведение, организация сбора и утилизации отходов, деятельность по ликвидации загрязнений **734,4**

Структура объема отгруженной продукции (работ, услуг) промышленного производства



# ОБЪЕМ ОТГРУЖЕННОЙ ПРОДУКЦИИ (РАБОТ, УСЛУГ) ПО ВИДАМ ЭКОНОМИЧЕСКОЙ ДЕЯТЕЛЬНОСТИ

ЧЕЧЕНСТАТ

январь - апрель 2024 г. в % к соответствующему периоду предыдущего года



126,7

Промышленное производство



188,4

Добыча полезных ископаемых



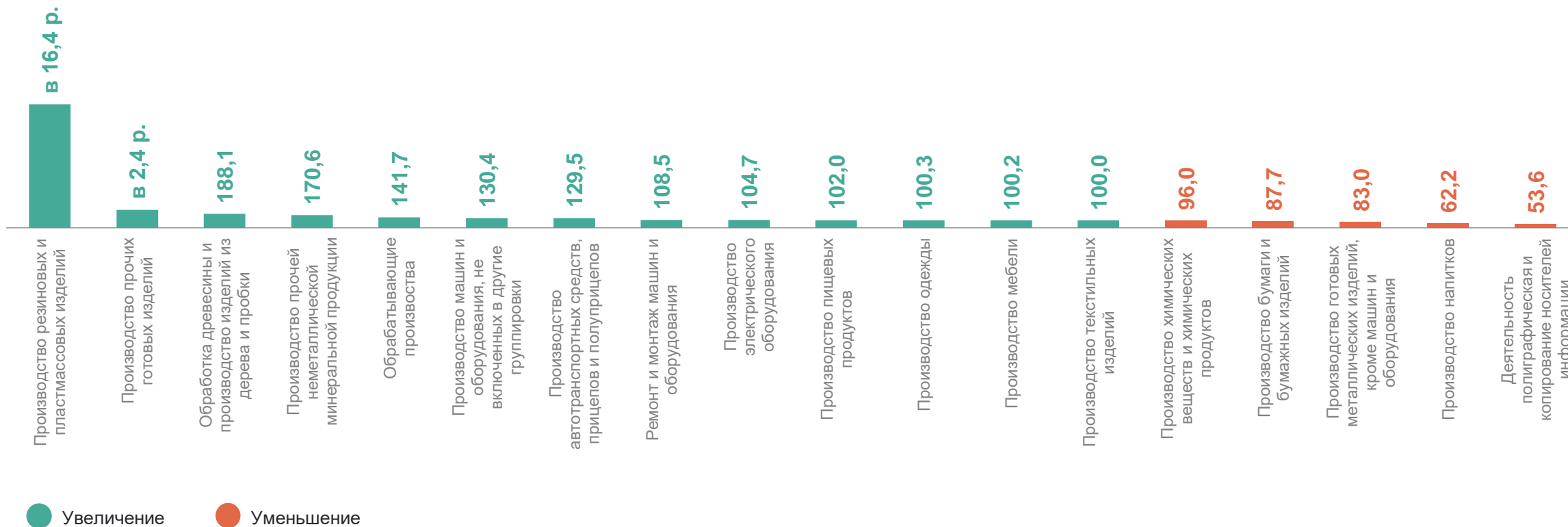
118,1

Обеспечение электрической энергией, газом и паром; кондиционирование воздуха



99,3

Водоснабжение; водоотведение, организация сбора и утилизации отходов



3

**Производство отдельных видов  
продукции**

# ПРОИЗВОДСТВО ОТДЕЛЬНЫХ ВИДОВ ПРОДУКЦИИ ОБРАБАТЫВАЮЩИХ ПРОИЗВОДСТВ

январь – апрель 2024 г. в % к соответствующему периоду предыдущего года

ЧЕЧЕНСТАТ

Хлеб	100,1 ↑	Флодоовощные консервы	144,8 ↑	Блоки дверные пластмассовые	100,0 ↑
Кондитерские изделия	70,3 ↓	Воды минеральные	166,5 ↑	Блоки оконные пластмассовые	100,0 ↑
Изделия колбасные	93,0 ↓	Напитки безалкогольные	153,2 ↑	Автомобили	100,0 ↑
Рыба переработанная	128,0 ↑	Пески природные	101,7 ↑	Электроэнергия	105,6 ↑
Сыры	135,2 ↑	Цемент	156,7 ↑	Энергия тепловая	101,2 ↑
Мука	123,9 ↑	Кирпич керамический	117,4 ↑		

● Увеличение ● Уменьшение